

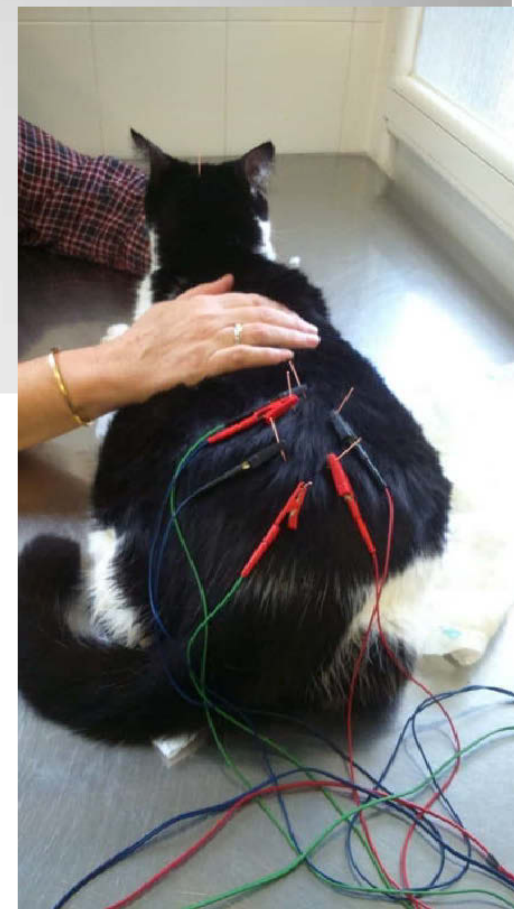
# Acupuntura en la Clínica de pequeños animales



Societat  
Científica  
d'Acupuntura  
de Catalunya i de Balears

***V Jornada Pràctica  
d'Acupuntura:  
Diversitat  
professional  
i Acupuntura***

Francesc Minguell  
[fminguell@gmail.com](mailto:fminguell@gmail.com)



## ¿Porqué la Acupuntura en la Clínica?



- A veces otra forma de pensar nos da la solución
- Utilizar los 5 sentidos en el diagnóstico hace que aparezca el 6º
- ¿Teorías antiguas o modernas?
- Integrarlas con los conocimientos más actuales

## Diagnóstico

Gato con historial de  
Megacolon y cojera  
EAD.

¿Dónde está la  
Deficiencia?

¿Cuál es la causa?

¿Hay alguna relación?

¿Funciona?



# Teoría yin-Yang

## Insuficiencia Renal: yin-Yang



# Teoría yin-Yang

## Obesidad y Artrosis

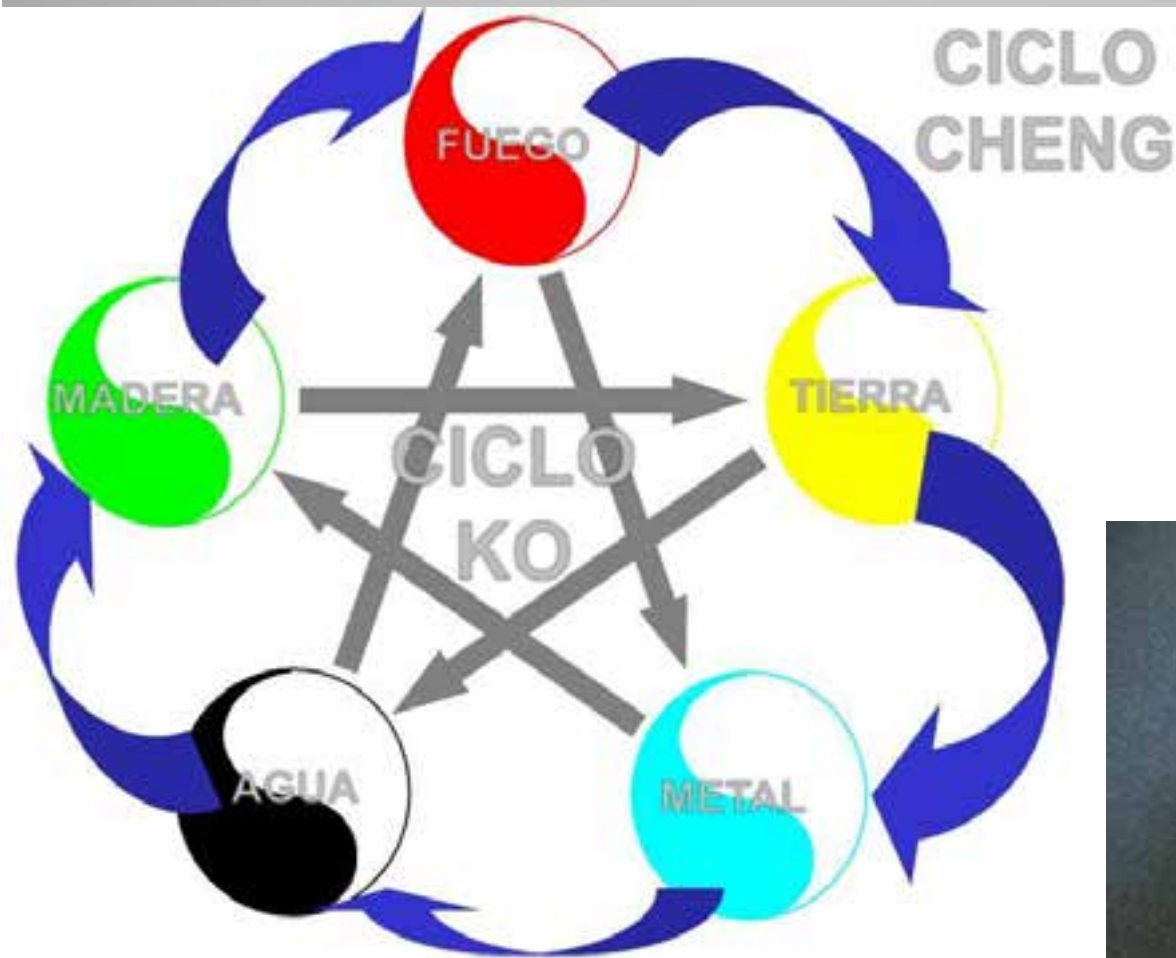


# Yin-yang

**Exceso de yin? Deficiencia de Yang?  
Materia - Energía**



# Teoría de los 5 movimientos




# Tratamiento con Acupuntura desde el nacimiento hasta la etapa senil

**GV 26 y TTP**



**Moxa en Ming Men  
"Well-feeling points"**





# ¿Hay que sedar a los animales?

**Inicio de la sesión**



**10 minutos después**



# Problemas de crecimiento



- Prevencción y tratamiento
- Equilibrio
- Ayuda y guía mientras los cartílagos de crecimiento aún no se han cerrado
- Displasia de cadera
- Displasia de codo
- Osteocondritis
- Panosteitis



- Desequilibrios!!!



# Ortopedia: Tratamientos Post-quirúrgicos



# Ortopedia: Tratamientos Post-quirúrgicos



# Dermatología

Diagnóstico:

- Dónde está la lesión?
- Qué tipo de lesión es?
- Qué profundidad tiene?
- Qué le hace empeorar o mejorar?
- Relación con la estación?
- Con la alimentación?
- ¿Cómo y dónde empezó?



# Dermatología

Alergias, intolerancias y reacciones adversas a los alimentos: relación entre piel (P) y sistema digestivo (Bp,E,H)



# Dermatología- Endocrinología



Desequilibrios Hormonales:

Curar?

Disminuir dosis?

# Tumores (?)



Mejorar la calidad de vida  
Disminuir los efectos de la  
Quimioterapia



# Enfermedades Digestivas



- Megaesófago
- Megacolon
- IBD
- Gastritis
- Gingivoestomatitis crónica felina

# Enfermedades Digestivas

## • Megaesófago



FORMACIÓN CONTINUADA

Acupuntura

Dr. F. Ninguell Martín

### Megaesófago en la especie canina: abordaje según los principios de la Medicina Veterinaria Tradicional China y la acupuntura

#### Megaesophagus in dogs: approach of Traditional Chinese Veterinary Medicine and acupuncture


---

**Resumen**  
Megaesófago o acalasia esofágica es una dilatación esofágica con ausencia de peristaltis esofágica debida a la destrucción irreversible de las neuronas del plexus autovérico del esófago. La consecuencia de ello es la parada del bolo alimenticio en el estómago y la aparición de disfagia. Actualmente, el tratamiento de la acalasia es paliativo y se basa en la parálisis o destrucción de las fibras musculares del esfínter esofágico inferior, aunque en medicina veterinaria el tratamiento de elección es, en muchos casos, la eutanasia del animal.  
En medicina veterinaria se ha tratado con éxito, no solo paliativo sino curativo, casos de megaesófago con acupuntura.  
El estudio de esta patología según los principios de la Medicina Tradicional China y la exposición de un caso clínico

**Abstract**  
Megaesophagus or esophageal achalasia is an esophageal dilation with absent esophageal peristalsis due to the irreversible destruction of neurons in the myenteric plexus of the esophagus. The result is sticking of the bolus in the stomach and dysphagia. Currently, the treatment of achalasia is palliative and is based on paralysis or destruction of the muscle fibers of the lower esophageal sphincter, while in veterinary medicine the treatment of choice is often euthanasia.  
In veterinary medicine, acupuncture has successfully provided both palliative and curative treatment of this entity. Study of megaesophagus according to the principles of Traditional Chinese Medicine and presentation of a case of this entity could help to introduce acupuncture in the armamentarium used in these cases.

# Enfermedades Digestivas

## •Megacolon



ARTÍCULO ESPAÑOL **AE**

### Acupuntura en gatos

## Megacolon en gatos: tratamiento con acupuntura

Francesc Hinguell Martín  
Veterinario clínico

**Resumen**  
La experiencia clínica en veterinaria demuestra que los casos de Megacolon, incluido el Megacolon idiopático felino responden bien a la Acupuntura. Esta patología presenta una gran similitud con la Enfermedad de Hirschprung o Megacolon agangliónar congénito en la especie humana.  
**Objetivo:** Tradicionalmente la resolución de esta patología crónica requiere tratamientos tediosos con laxantes y enemas para toda la vida del gato, una Colectomía con el consiguiente

le opción es la eutanasia. La Acupuntura puede ser un tratamiento no agresivo y satisfactorio tanto para los gatos como para los propietarios.  
**Método:** Estudio de Megacolon según la Medicina Tradicional China y exposición de dos ejemplos de casos prácticos.  
**Resultados:** Todos los casos tratados han respondido positivamente. Frente a la imposibilidad de aplicar el tratamiento habitual en algunos casos (animales agresivos o arisco) se ha optado por la Homeosinatría

cos u hematológicos en los puntos de Acupuntura).  
**Conclusiones:** Los resultados satisfactorios en gatos, incluso en los que el uso de agujas es inabordable, hacen pensar que la Acupuntura y la Homeosinatría pueden considerarse válidas para abordar esta enfermedad y cuadros similares en la especie humana y en otras especies.

**Palabras clave:**  
Megacolon gatos, enfermedad de Hirschprung, Acupuntura veterinaria.

## Enfermedades Inmunomediadas:



**Demodicosis**

**Puntos para potenciar el Sistema Inmunitario**

## Tratamientos Locales: Rodear al dragón



# ENFERMEDADES GÉNITO-URINARIAS

## Insuficiencia Renal



**Incontinencia urinaria**  
**Cistitis de repetición**  
**Prolapsos**

# Prolapso vaginal con alteración hepática y cardíaca








# Problemas cardíacos



# Enfermedades del Tracto respiratorio



# Alteraciones neurológicas



**Hemivértebras:  
paresias**



**Vestibular Syndrome**

# Neurología



**IVDD**

**Epilepsia**



**Cervical trauma**



## Síndrome de Wobbler



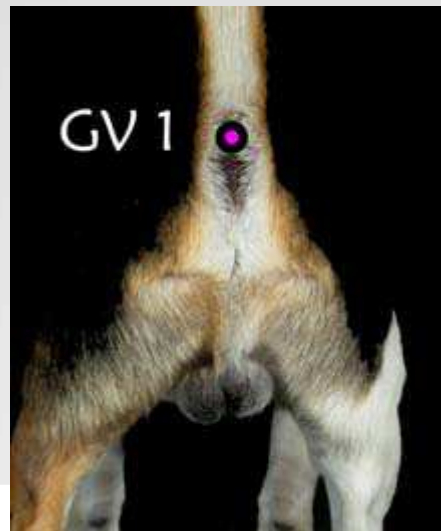
# Problemas de comportamiento

**Miedo, pánico: Riñón**



**Ansiedad en animales seniles:  
"No podemos dormir"**

# Urgencias



# Urgencias

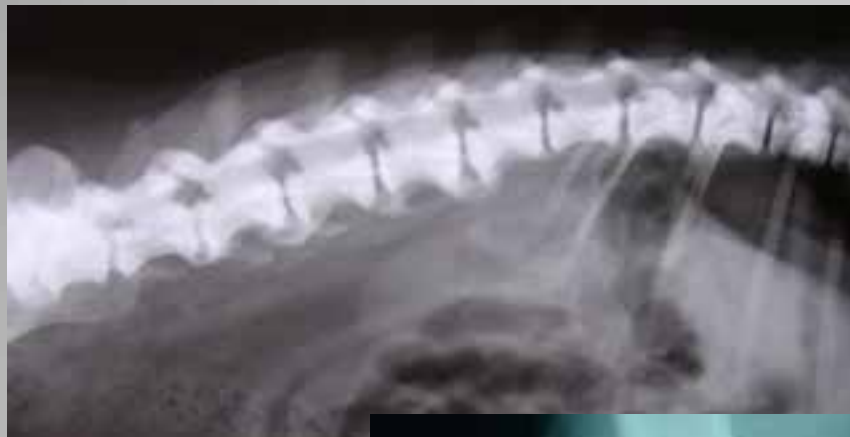




# Farmacopuntura



# Osteoarthritis



**Vertebral spondylosis**

**Codo**



**Cadera**

# Osteoarthritis



# Electroacupuntura



# Implantes de oro

Revista Internacional de  
**Acupuntura**  
La ciencia de la medicina y el arte de sanar

ORIGINALES

F. Minguell Martín

## Los implantes de oro en las artrosis invalidantes: 10 años de experiencia clínica en la especie canina

### Gold bead implants in disabling osteoarthritis: 10 years of clinical experience in canines

#### Resumen

Diversos estudios científicos han demostrado los efectos del oro por vía oral y por vía local. Si bien los implantes de oro se utilizan en diversos tratamientos tanto preventivos como paliativos, las evidencias científicas justifican su uso para el tratamiento de articulaciones dolorosas con procesos avanzados de artrosis.

El objetivo de este artículo es describir los tratamientos con implantes de oro más comúnmente utilizados en la clínica de pequeños animales durante más de 10 años y los resultados obtenidos, con la finalidad de extrapolar estos beneficios terapéuticos a la especie humana.

Asimismo, se describen las explicaciones científicas que avalan su utilidad y permiten sugerir que esta alternativa terapéutica es una opción de tratamiento satisfactoria.

#### Abstract

Several scientific studies have demonstrated the effects of oral or local administration of gold. Gold bead implants have been used in various preventive and palliative treatments and the scientific evidence justifies their use in the treatment of disabling osteoarthritis.

This article aims to describe the treatments with gold bead implants most commonly used in small animals in the last 10 years, as well as the results obtained, in order to extrapolate the therapeutic benefits to humans.


Also discussed is the scientific evidence supporting the use of this non-invasive treatment, which provides satisfactory results, and suggesting its utility in the therapeutic protocols of disabling osteoarthritis.

- [www.goldtreat.com](http://www.goldtreat.com)
- [www.sabavet.com](http://www.sabavet.com)

## Tratamiento Local con Oro para articulaciones dolorosas

- El Tratamiento Local con Oro es el tratamiento de articulaciones dolorosas con Implantes Berlock®
- Los Implantes Berlock® están fabricados con oro de 24 Quilates, hilo de 30  $\mu\text{m}$  de diámetro y 30 cm de longitud
- Los Implantes se colocan en el área periarticular de las articulaciones dolorosas.
- El efecto es local

# Tamaño de los Implantes Berlock ®



# Berlock® Implants

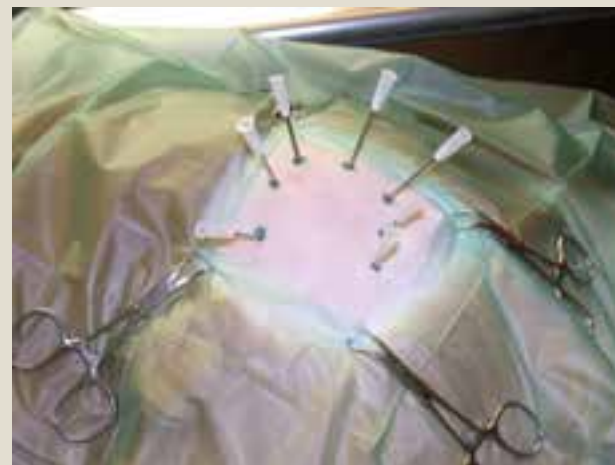




# Indicaciones del Local Gold Treatment

- Artrosis en las siguientes condiciones:
- Articulaciones con osteoartritis
  - Codo
  - Coxofemoral
  - Rodilla
  - Tarso
- Espondilosis
- Inestabilidad L7-S1 (cauda equina)
- Otras

# Cadera





# Cadera



## Espondilosis o artrosis de la columna vertebral

- Espondilosis cervical, torácica, lumbar
- L7-S1 Espondilosis e inestabilidad
- La severidad de las lesiones radiográficas no es proporcional al cuadro clínico

## Espondilosis o artrosis de la columna vertebral









**Gracias por vuestra  
paciencia!!!**



**Francesc Minguell, DVM  
Barcelona**

[implantsor.vet@gmail.com](mailto:implantsor.vet@gmail.com)  
[fminguell@gmail.com](mailto:fminguell@gmail.com)